

EDURAMA POSTUPY - OFFLINE ÚKOLY

Co je obsahem

Obsahem tohoto dokumentu je krátké seznámení s nejčastějšími a nejjednoduššími postupy, které se v EDURAMĚ mohou využít. Není to úplný popis všech funkcí a postupy nejsou jedinými postupy, kterými se uživatel může ke stejnému cíli dostat. Postupy jednotlivých učitelů se mohou lišit, učitel si může postup upravit dle svého a podle svých požadavků. Někdy v rámci stručnosti jsou vynechány funkce, které jsou třeba při běžné práci zohlednit.

Offline úkoly

Jedním z postupů je učitelem zadaný úkol pro studenta, studentovo vypracování a učitelovo opravení.

Podmínky pro tento postup

učitel je registrován, přihlášen a má přiřazenu školu (EDURAMA postupy - registrace)

učitel má založen plán (EDURAMA postupy - založení plánu ze šablony)

Student již obdržel své přihlašovací údaje (EDURAMA postupy - registrace žáků)

Schéma, shrnutí

učitel pošle název plánu s požadovaným úkolem žákovi

žák se přihlásí, najde plán a úkol

žák vyplní, vypracuje úkol

žák pošle mailem učiteli, že je hotov

učitel v plánu najde úkol

učitel si zobrazí seznam odpovědí

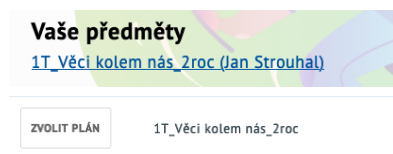
učitel zkontroluje a opraví

učitel pošle žákovi mail, že opravil

žák vyhledá úkol a podívá se na výsledky (případně provede opravu)

Schéma graficky, shrnutí

Učitel zadá (název plánu z hlavní stránky nebo z “moje škola/plány”)



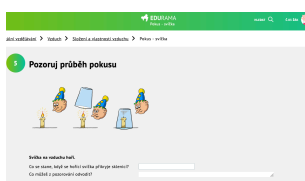
Pro: zuzana.studentka@soukromymail.cz
 Od: adam.novak@emailucitele.cz
 Předmět: Zadáni dalšího úkolu v EDURAMÉ

Ahoj Zuzko,
 připravil jsem ti další úkoly, najdeš je v EDURMÉ pod předmětem:
 "1T_Věci kolem nás_2roc"
 Prosim vypracuj je do konce týdne a pošli mi mail, až budeš
 hotova.
 díky
 učitel Adam Novák

Žák vypracuje

Pro: zuzana.studentka@soukromymail.cz
 Od: adam.novak@emailucitele.cz
 Předmět: Zadáni dalšího úkolu v EDURAMÉ

Ahoj Zuzko,
 připravil jsem ti další úkoly, najdeš je v EDURMÉ pod předmětem:
 "1T_Věci kolem nás_2roc"
 Prosim vypracuj je do konce týdne a pošli mi mail, až budeš
 hotova.
 díky
 učitel Adam Novák



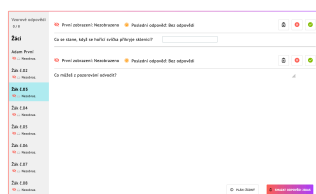
Pro: adam.novak@emailucitele.cz
 Od: zuzana.studentka@soukromymail.cz
 Předmět: Re: Zadáni dalšího úkolu v EDURAMÉ

Pane učiteli,
 Mám hotovo
 v předmětu "1T_Věci kolem nás_2roc"
 úkol 1. Co je kolem nás
 děkuji
 Zuzana Černá

Učitel opraví

Pro: adam.novak@emailucitele.cz
 Od: zuzana.studentka@soukromymail.cz
 Předmět: Re: Zadáni dalšího úkolu v EDURAMÉ

Pane učiteli,
 Mám hotovo
 v předmětu "1T_Věci kolem nás_2roc"
 úkol 1. Co je kolem nás
 děkuji
 Zuzana Černá



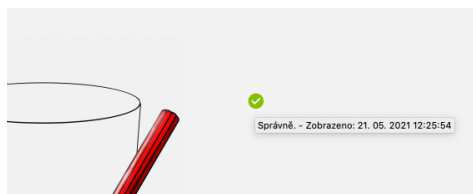
Pro: zuzana.studentka@soukromymail.cz
 Od: adam.novak@emailucitele.cz
 Předmět: Zadáni dalšího úkolu v EDURAMÉ

Ahoj Zuzko,
 připravil jsem ti další úkoly, najdeš je v EDURMÉ pod předmětem:
 "1T_Věci kolem nás_2roc"
 Prosim vypracuj je do konce týdne a pošli mi mail, až budeš
 hotova.
 díky
 učitel Adam Novák

Žák následně může vidět vyhodnocení

Pro: adam.novak@emailucitele.cz
 Od: zuzana.studentka@soukromymail.cz
 Předmět: Re: Zadáni dalšího úkolu v EDURAMÉ

Pane učiteli,
 Mám hotovo
 v předmětu "1T_Věci kolem nás_2roc"
 úkol 1. Co je kolem nás
 děkuji
 Zuzana Černá



Učitel pošle zadání úkolu, plánu

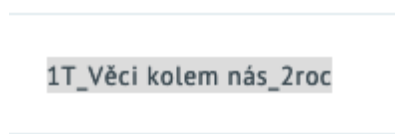
Klikne na “moje škola” a záložku “plány”



Ze seznamu vybere název plánu, který chce studentovi zadat



Text názvu plánu opíše do mailu studentovi



Odešle mail (či jiný kontaktní kanál, bakaláři, whatsapp, ...) mimo systém EDURAMA.

Pro: zuzana.studentka@soukromymail.cz

Od: adam.novak@emailucitele.cz

Předmět: Zadání dalšího úkolu v EDURAMĚ

Ahoj Zuzko,

připravil jsem ti další úkoly, najdeš je v EDURMĚ pod předmětem:

"1T_Věci kolem nás_2roc"

Prosím vypracuj je do konce týdne a pošli mi mail, až budeš hotova.

díky

učitel Adam Novák

Žák se přihlásí, najde plán

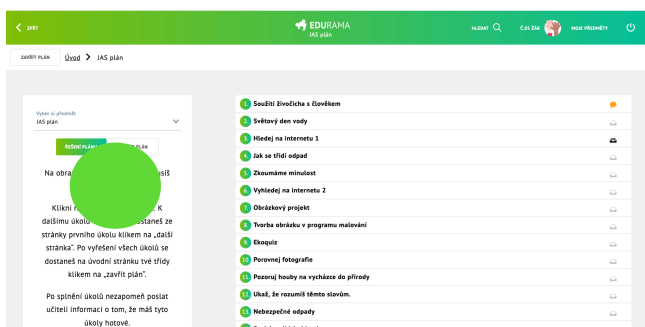
Klikne na logo EDURAMA



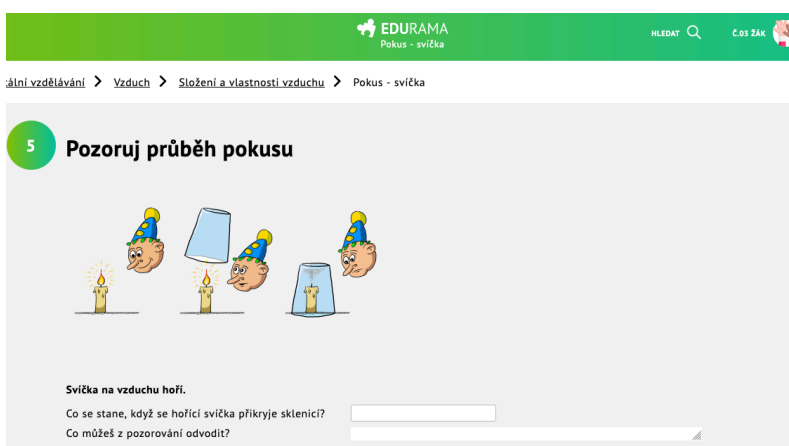
Vpravo na úvodní stránce si ze seznamu vybere předmět, který učitel zaslal:



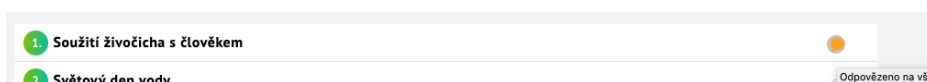
Dostane se do plánu a zde má postupně možnost řešit úkoly “řešení plánu”:



Klikne na daný úkol a může číst a řešit úkoly:



Nejlépe tak, aby měl v seznamu plánu “odpovězeno na vše”



Po vyřešení pošle žák mail učiteli, že je hotov:

Pro: adam.novak@emailucitele.cz
Od: zuzana.studentka@soukromymail.cz
Předmět: Re: Zadání dalšího úkolu v EDURAMĚ

Pane učiteli,
Mám hotovo
v předmětu "1T_Věci kolem nás_2roc"
úkol 1. Co je kolem nás
děkuji
Zuzana Černá

Učitel opraví

Klikne na logo EDURAMA



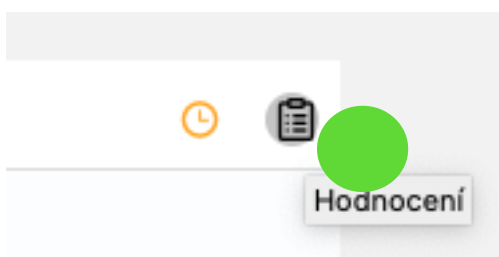
Vpravo na stránce si ze seznamu vybere název třídy a pak plánu:



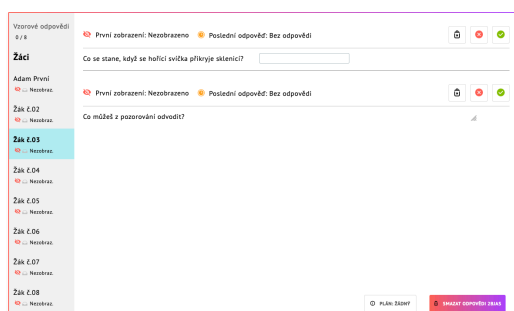
Dostane se do plánu (s vybranou třídou):



Rozklikne opravu odpovědi:



A provede vyhodnocení:



Učitel po vyhodnocení napíše žákovi

Pro: zuzana.studentka@soukromymail.cz
Od: adam.novak@emailucitele.cz
Předmět: Re: Zadání dalšího úkolu v EDURAMĚ

Ahoj Zuzko,
vyhodnotil jsem úkoly v EDURMĚ pod předmětem:
"1T_Věci kolem nás_2roc"
Můžeš se podívat, jak jsi byla úspěšná.

učitel Adam Novák

Žák se podívá na hodnocení

Pro každou otázku je hodnocení zvlášť.

